



**BD-03: We zijn als duurzame klimaatstad  
voorbeeld in milieubescherming en  
anticipatie op klimaatverandering**

## Omschrijving

We spelen als duurzame klimaatstad een voorbeeldrol in het voorkomen van en voorbereiden op komende klimaatveranderingen, in uitvoering van het burgemeestersconvenant. De stad Eeklo ondertekende de Burgemeestersconvenant en engageert zich hiermee om 40% CO<sub>2</sub> te reduceren tegen 2030. Voor de concrete invulling van dit project werd een gedragen klimaatactie- en adaptatieplan opgemaakt met 60 concrete acties. Eeklo wil voor een CO<sub>2</sub>-reductie van 63% gaan. We ondertekenden ook het Lokaal Energie- en Klimaatpact 1.0, 2.0 en 2.1.

## Financiële tabel BD-03

	MJP 2024	Opbrengst 2024	Kost 2024
<b>Exploitatie</b>			
Ontvangsten	726.702,41	65.574,50	0,00
Uitgaven	1.708.892,45	0,00	963.433,27
<b>Totaal Exploitatie</b>	<b>-982.190,04</b>	<b>65.574,50</b>	<b>-963.433,27</b>
<b>Investing</b>			
Ontvangsten	157.920,00	35.061,00	0,00
Uitgaven	1.859.401,59	0,00	61.022,74
<b>Totaal Investering</b>	<b>-1.701.481,59</b>	<b>35.061,00</b>	<b>-61.022,74</b>
<b>Financiering</b>			
Ontvangsten	392.943,00	0,00	0,00
Uitgaven	101.395,00	0,00	0,00
<b>Totaal Financiering</b>	<b>291.548,00</b>	<b>0,00</b>	<b>0,00</b>
<b>Totaal</b>	<b>-2.392.123,63</b>	<b>100.635,50</b>	<b>-1.024.456,01</b>

## SDG



## Actieplannen

### P-03.01: De stad geeft uitvoering aan het Lokaal Energie- en Klimaatpact

Eeklo ondertekende in het najaar 2021 het Lokaal Energie- en Klimaatpact. Het Lokaal Energie- en Klimaatpact werkt op 4 werven:

- WERF 1: Laten we een boom opzetten: extra bomen, inzetten op haag- en gevelbeplanting,

natuurgroenperken;

- WERF 2: Verrijk je wijk: energiebesparende renovatie van woningen, participatieve energieprojecten;

- WERF 3: Elke buurt deelt en is duurzaam bereikbaar: deelsysteem voor mobiliteit, extra laadpunten, nieuwe of opgewaardeerde fietspaden;

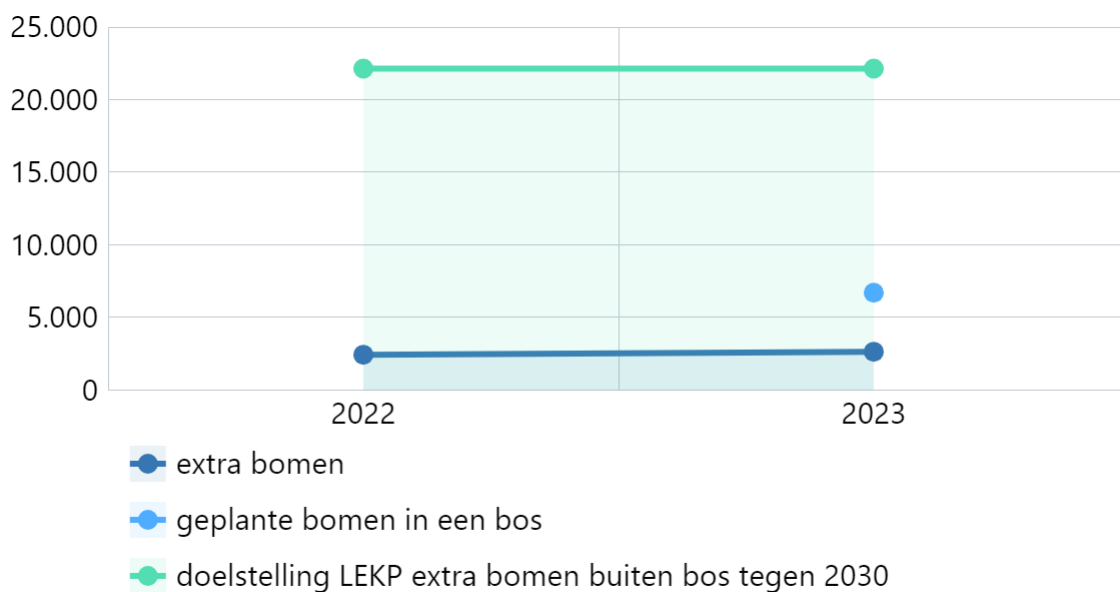
- WERF 4: Water. Het nieuwe goud: ontharding, opvang regenwater.

In 2023 werden LEKP 2.0 en 2.1 ondertekend door Eeklo, met bijhorende extra engagements.

Financiële tabel P-03.01	MJP 2024	Opbrengst 2024	Kost 2024
<b>Exploitatie</b>			
Ontvangsten	79.500,00	0,00	0,00
Uitgaven	81.250,25	0,00	9.641,14
<b>Totaal Exploitatie</b>	<b>-1.750,25</b>	<b>0,00</b>	<b>-9.641,14</b>
<b>Investing</b>			
Uitgaven	871.706,49	0,00	50.417,64
<b>Totaal Investing</b>	<b>-871.706,49</b>	<b>0,00</b>	<b>-50.417,64</b>
<b>Totaal</b>	<b>-873.456,74</b>	<b>0,00</b>	<b>-60.058,78</b>

## Indicatoren

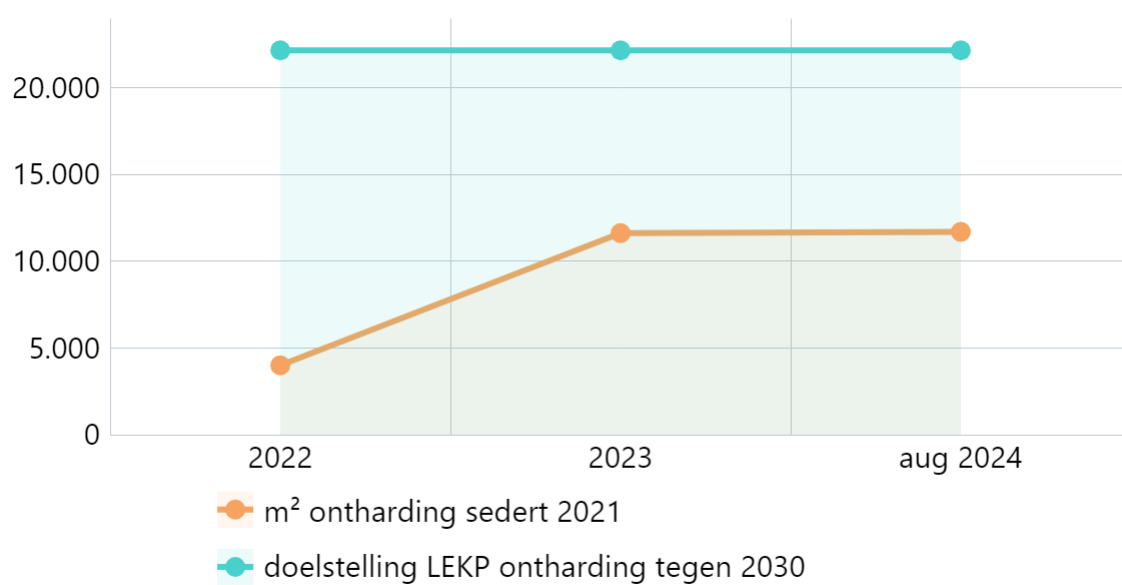
### Aantal extra bomen in Eeklo vanaf 2021



Bron: [www.lokaalklimaatpact.be](http://www.lokaalklimaatpact.be) en [bosteller.be](http://bosteller.be)

boom	2022	2023
extra bomen	2.431	2.637
geplante bomen in een bos	-	6.700
doelstelling LEKP extra bomen buiten bos tegen 2030	22.140	22.140

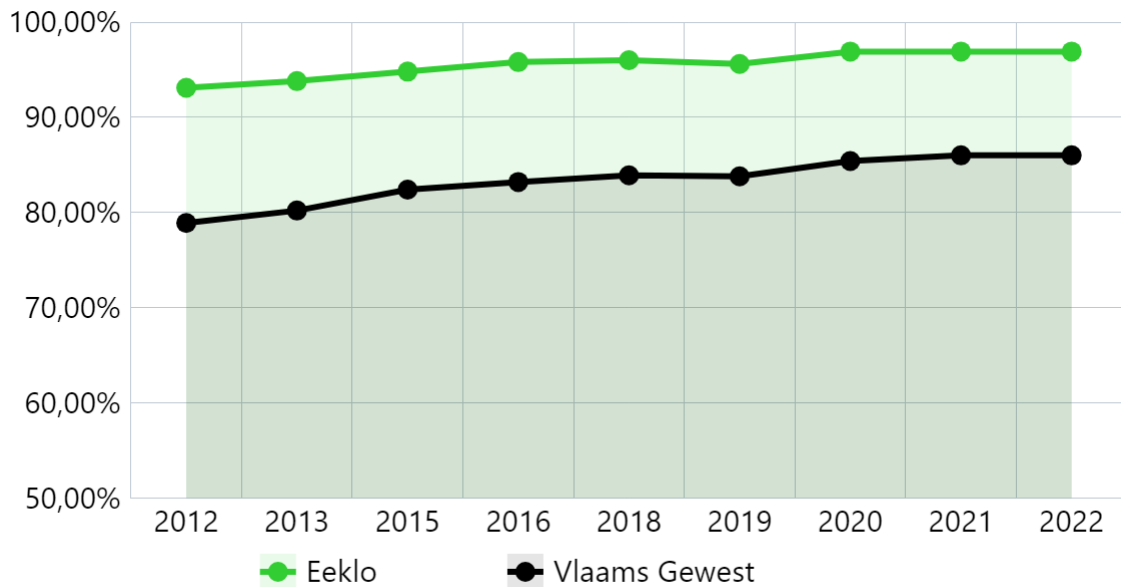
### Bijgekomen m<sup>2</sup> ontharding en waterdoorlating in Eeklo



Bron: [www.lokaalklimaatpact.be](http://www.lokaalklimaatpact.be)

Regio	2022	2023	aug 2024
m <sup>2</sup> ontharding sedert 2021	3.993	11.608	11.680
doelstelling LEKP ontharding tegen 2030	22.140	22.140	22.140

### Zuiveringsgraad riolering



Bron: Vlaamse Milieumaatschappij - gemeente-stadsmonitor

Regio	2012	2013	2015	2016	2018	2019	2020	2021	2022
Eeklo	93,10%	93,80%	94,80%	95,80%	96,00%	95,60%	96,90%	96,90%	96,90%
Vlaams Gewest	78,90%	80,20%	82,40%	83,20%	83,90%	83,80%	85,40%	86,00%	86,00%

## Acties

### A-03.01.01 De stad maakt een groen(beheer)plan op

Het groenplan of groenvisie is een beleidsdocument dat de rol en het belang van groen erkent, benoemt en uitdrukt. Het beschrijft het aanwezige groen, zijn waarde, samenhang en functie. Het formuleert een toekomstvisie en strategie voor de groene ruimte in de stad. Het groenplan is een richtinggevend document voor de gewenste kwantiteit en kwaliteit van het groen. De groenvisie is geen groenbeheer.

Het groenbeheerplan is een werkdocument. Het is de schriftelijke neerslag over de inrichting en het beheer van openbaar groen en legt keuzes vast voor een periode van twintig jaar. Op deze actie worden de subsidies voor het LEKP geboekt.

Deze actie past in Werf 1 van het Lokaal Energie- en Klimaatpact: Laten we een boom opzetten.

### Stand van zaken - indicator



#### Stand van zaken

1ste helft 2024: De medewerkers van Regionaal Landschap Meetjesland hebben een deadline gekregen van hun bestuur om voor de zomer 2024 alle documenten aan de stad Eeklo over te dragen.

Op 24/05/2024 werd vanuit RLM feedback gegeven over de stand van zaken van het Bomenplan. Op het tekstbestand van het Bomenplan werden nog opmerkingen geformuleerd (21/06/2024). Ook aan de shapefiles dienen nog aanpassingen te gebeuren.

Op deze actie schrijven we de subsidie voor het Lokaal Energie- en Klimaatpact in.

## Status

in uitvoering

### Financiële tabel 2024

	MJP 2024	Opbrengst 2024	Kost 2024
<b>Exploitatie</b>			
Ontvangsten	79.500,00	0,00	0,00
Uitgaven	2.500,00	0,00	0,00
<b>Totaal Exploitatie</b>	<b>77.000,00</b>	<b>0,00</b>	<b>0,00</b>
<b>Investing</b>			
Uitgaven	16.500,00	0,00	0,00
<b>Totaal Investing</b>	<b>-16.500,00</b>	<b>0,00</b>	<b>0,00</b>
	<b>60.500,00</b>	<b>0,00</b>	<b>0,00</b>

### A-03.01.02 Stad Eeklo brengt water in de stad en heeft aandacht voor hemelwateropvang

Ruimte voor water is één van de ruimtelijke strategieën voor klimaatbestendigheid. De stad heeft hier aandacht voor en verwerkt dit o.m. ook in haar vergunningenbeleid. We stimuleren groendaken, groengevels ... en hebben ook een premiebeleid inzake hemelwater / afkoppeling.

Deze actie past in Werf 1 (Laten we een boom opzetten) en Werf 4 (Water. Het nieuwe goud) van het Lokaal Energie- en Klimaatpact.

### Stand van zaken - indicator



#### Stand van zaken

1ste helft 2024:

De **reglementen voor geveltuinjes, groenslingers en straattuinen** werden goedgekeurd op de gemeenteraad van 29/04/2024.

Bij de **realisatie van het Oeverpark** werd de **oude gedempte gracht** terug opengelegd.

Bij de werken in de Kaaistraat werd het **Leiken terug opengelegd**.

In de **Sparrebosstraat** werd onthard en kan het water in de plantvakken lopen.

Bij de aanleg van de **Korte Moeie - IJzerstraat - Mandeweegsken** wordt voorzien dat het **hemelwater** in de plantvakken en parkeerplaatsen terug **infiltrert** in de grond. Ook werd een **infiltrerende regenwaterleiding** voorzien als hoofdriolering.

Er werd verder gewerkt aan een nieuwe **gemeentelijke stedenbouwkundige verordening** 'kwaliteitsvol bouwen en wonen' waarbij bijkomende verordenende voorschriften worden

opgenomen over verhardingen. Om de problematiek van wateroverlast en verdroging verder te voorkomen is het nodig dat de toename aan verharding beperkt wordt. Tuinen nemen in Vlaanderen 9% van de ruimte in en met andere woorden een belangrijke oppervlakte in het klimaatrobuust maken van de stad. Tuinen spelen een belangrijke rol voor woon- en leefkwaliteit, maar ook de ecologische diversiteit en infiltratiemogelijkheden van dit gebied. De verordening wil daarnaast het groene karakter van de voortuinen waarborgen om de beeldkwaliteit van de straat en woonkwaliteit te versterken. De verordening wordt ambtelijk afgewerkt voor goedkeuring richting college en gemeenteraad.

De **subsidie voor klimaatadaptieve maatregelen** (ontharding en groendaken) blijft van toepassing. De stad wil hierbij onder meer focussen op de toenemende vergrijzing van voortuinen.

### Status

in uitvoering

### Financiële tabel 2024

	MJP 2024	Opbrengst 2024	Kost 2024
<b>Exploitatie</b>			
Uitgaven	72.000,00	0,00	2.591,12
<b>Totaal Exploitatie</b>	<b>-72.000,00</b>	<b>0,00</b>	<b>-2.591,12</b>
	<b>-72.000,00</b>	<b>0,00</b>	<b>-2.591,12</b>

### A-03.01.03 De stad investeert in (aankoop voor/bebossing van) duurzame natuur-/landschapsontwikkelingsprojecten

We investeren in (aankopen voor) duurzame natuur- en landschapsontwikkelingsprojecten: vb. Galgenhof. De stad wil ook de negatieve gevolgen van klimaatverandering beperken. Daarom heeft ze een klimaatadaptatieplan opgesteld. Door gerichte aankopen en door het inspelen op opportuniteiten worden strategische percelen aangekocht en bebost met oog op het versterken van de ecologische structuur van het buitengebied.

Deze actie past in Werf 1 (Laten we een boom opzetten) en Werf 4 (Water. Het nieuwe goud) van het Lokaal Energie- en Klimaatpact.

### Stand van zaken - indicator



### Stand van zaken

1ste helft 2024: In zitting van 27/05/2024 keurde de gemeenteraad het ontwerp van akte 'recht van erfpacht door stad Eeklo aan VZW Kiemkracht van de woning met bijhorende stallingen en grond site Galgenhof' goed. De huisvesting van een sociale tewerkstellingsplaats op deze site betekent een absolute meerwaarde voor de stad. De vestiging van Kiemkracht in het Galgenhof zorgt voor bijkomende werkgelegenheid in de stad, alsook voor de interactie tussen de omgeving en het stadsbos.

## Status

in uitvoering

### Financiële tabel 2024

	MJP 2024	Opbrengst 2024	Kost 2024
<b>Exploitatie</b>			
Uitgaven	6.750,25	0,00	7.050,02
<b>Totaal Exploitatie</b>	<b>-6.750,25</b>	<b>0,00</b>	<b>-7.050,02</b>
<b>Investing</b>			
Uitgaven	6.133,00	0,00	0,00
<b>Totaal Investing</b>	<b>-6.133,00</b>	<b>0,00</b>	<b>0,00</b>
	<b>-12.883,25</b>	<b>0,00</b>	<b>-7.050,02</b>

### A-03.01.04 Stad Eeklo kiest voor een combinatie van comfortabele en ontharde infrastructuur

Stad Eeklo streeft naar mogelijke ontharding bij elk (klein) wegenisproject of herstellingswerk. Er wordt bekeken of bepaalde zones kunnen onthard worden. Niet-gebruikte verharding kan uitgebroken worden (vb. bepaalde voetpaden ...).

Hierbij wordt ook aandacht gegeven aan opgaand groen (groengevels, geveltuintjes) als stedelijke airco.

Deze actie past in Werf 4 (Water. Het nieuwe goud) van het Lokaal Energie- en Klimaatpact.

### Stand van zaken - indicator



### Stand van zaken

1ste helft 2024:

- Er werd ingeschreven in de actie Vlaams Kampioenschap Tegelwippen.
- Er kwamen diverse aanvragen binnen voor geveltuintjes.
- In de wegenis- en rioleringsaanleg van de Korte Moeie en IJzerstraat werd verder onthard.
- Aan de Zeelaan werd een deel onthard.

## Status

in uitvoering

### Financiële tabel 2024

	MJP 2024	Opbrengst 2024	Kost 2024
<b>Investing</b>			
Uitgaven	197.564,27	0,00	0,00
<b>Totaal Investing</b>	<b>-197.564,27</b>	<b>0,00</b>	<b>0,00</b>
	<b>-197.564,27</b>	<b>0,00</b>	<b>0,00</b>



### A-03.01.05 De stad realiseert de omgevingswerken aan welzijnscampus De Zuidkaai

De stad heeft de bedoeling om de buitenaanleg van de Zuidkaai zo te realiseren dat de diverse gebouwen over de ganze campus vlot bereikbaar zijn voor zowel personeel, bezoekers, leveranciers als voor de hulpdiensten. Het geheel dient een groene en duurzame aanblik te krijgen. De veiligheid van de fietsers en voetgangers is prioritair.

Dit werk zal worden afgestemd met de rioleringswerken in de Kaaistraat en de werken op de oude rijkswachtsite.

Deze actie past in Werf 4 (Water. Het nieuwe goud) van het Lokaal Energie- en Klimaatpact.

#### Stand van zaken - indicator



#### Stand van zaken

1ste helft 2024: De gunningsbrieven werden verstuurd op 11/01/2024. Het project werd gegund aan De Saegher. De werken startten op 08/04/2024. Het einde der werken is voorzien in oktober 2024.

#### Status

in uitvoering

#### Financiële tabel 2024

	MJP 2024	Opbrengst 2024	Kost 2024
<b>Investing</b>			
Uitgaven	569.895,20	0,00	50.417,64
<b>Totaal Investing</b>	<b>-569.895,20</b>	<b>0,00</b>	<b>-50.417,64</b>
	<b>-569.895,20</b>	<b>0,00</b>	<b>-50.417,64</b>

### A-03.01.06 De stad stimuleert de ontwikkeling van natuurlijke tuinen

De stad wil de negatieve gevolgen van klimaatverandering beperken. Daarom heeft ze een klimaatadaptatieplan opgesteld. Er schuilen nog heel wat potenties in creatie van ecologisch buurtgroen en het informeren, sensibiliseren en stimuleren van inwoners voor het private groen.

We stapten in het project van de provincie rond Klimaatgezonde tuinen, waarbij particulieren advies kunnen vragen bij een tuincoach. Dit aanbod wordt ook gelinkt aan eigen projecten die we uitvoeren. Deze actie past onder Werf 1 (Laten we een boom opzetten) van het Lokaal Energie- en Klimaatpact.

#### Stand van zaken - indicator



#### Stand van zaken

1ste helft 2024: Er werd verder gewerkt aan een nieuwe gemeentelijke **stedenbouwkundige verordening** 'kwaliteitsvol bouwen en wonen' waarbij bijkomende verordenende voorschriften worden opgenomen over verhardingen. Om de problematiek van wateroverlast en verdroging verder

te voorkomen is het nodig dat de toename aan verharding beperkt wordt. Tuinen nemen in Vlaanderen 9% van de ruimte in en met andere woorden een belangrijke oppervlakte in het klimaatrobuust maken van de stad. Tuinen spelen een belangrijke rol voor woon- en leefkwaliteit, maar ook de ecologische diversiteit en infiltratiemogelijkheden van dit gebied. De verordening wil daarnaast het groene karakter van de voortuinen waarborgen om de beeldkwaliteit van de straat en woonkwaliteit te versterken. De verordening wordt ambtelijk afgewerkt voor goedkeuring richting college en gemeenteraad.

De **subsidie voor klimaatadaptieve maatregelen** (ontharding en groendaken) blijft van toepassing. De stad wil hierbij onder meer focussen op de toenemende vergrijzing van voortuinen.

Ook via het **vergunningenbeleid en het luik handhaving** is verharding/ontharding een prioriteit en trachten we proactief te werken.

### Status

in uitvoering

#### Financiële tabel 2024

MJP 2024	Opbrengst 2024	Kost 2024
0,00	0,00	0,00

### A-03.01.07 Het Parkplein wordt onthard en heringericht

Het Parkplein in de Witte wijk moet meer een belevingsplein worden, waar alle generaties uit de buurt kunnen samen komen. De buurt werd over de toekomstige herinrichting bevraagd via een participatiemoment in september 2020. De herinrichting van het Parkplein is gerealiseerd in 2023. De actie wordt in 2024 afgesloten.

Deze actie past binnen Werf 4 (Water. Het nieuwe goud) van het Lokaal Energie- en Klimaatpact.

### Stand van zaken - indicator



#### Stand van zaken

1ste helft 2024: Het Parkplein werd afgewerkt door de groendienst in april 2023. Het plein werd officieel geopend op 29/06/2023, samen met de buurt. De heraanleg van het Parkplein was zesde laureaat bij de Openbaar Groenawards 2023 - Buurtgroen. De actie wordt in 2024 afgesloten.

### Status

uitgevoerd

#### Financiële tabel 2024

MJP 2024	Opbrengst 2024	Kost 2024
0,00	0,00	0,00

### A-03.01.08 De Melkerij als ontmoetingsplek en groene verbinding in de stad

De Melkerij – het plein tussen de Raamstraat en Kerkstraat – wordt van een betonnen parkeervlakte herschapen in een ontmoetingsplek waarbij sociaal contact en het samen brengen van mensen en buurtbewoners centraal staan. Met ontharding van de zone en herinrichting van parkeerplaatsen geven we de buurt een groener en veiliger beeld. De fietsverbinding tussen het station en het stadscentrum wordt doorheen de Melkerijsite meer geaccentueerd. De stad zal samen met de buurtbewoners en de partners op het terrein een voorstel uitwerken om de ontmoetingsruimte in te vullen op een duurzame en verbindende manier. Voor de omvorming van de Melkerij tot ontmoetingsplek en groene verbinding ontvangt de stad € 50.000 subsidie via het Uitvoeringsplan voor het Oost-Vlaamse platteland 2014-2022 - maatregel: Platteland Plus. Dit is een samenwerking tussen de provincies en de Vlaamse Overheid.

#### Stand van zaken - indicator



#### Stand van zaken

1ste helft 2024: Het participatietraject voor de heraanleg van de Melkerij startte met een bewonersavond op 08/03/2023 waarbij mensen hun ideeën / suggesties konden geven voor een groenere en meer leefbare Melkerij. Dit werd samen met het studiebureau in een schetsontwerp gegoten.

Een tweede participatieavond, met terugkoppeling van het schetsontwerp, vond plaats op 25/10/2023. Daar werden de ideeën van de bewoners verfijnd. Op basis van de aanpassingen aan het plan zal een proefopstelling uitgewerkt worden. In de eerste helft van 2024 werden hierin geen verdere stappen gezet.

#### Status

vertraagd

#### Financiële tabel 2024

	MJP 2024	Opbrengst 2024	Kost 2024
<b>Investing</b>			
Uitgaven	81.614,02	0,00	0,00
<b>Totaal</b>	<b>-81.614,02</b>	<b>0,00</b>	<b>0,00</b>
<b>Investing</b>	<b>-81.614,02</b>	<b>0,00</b>	<b>0,00</b>

### Actieplannen

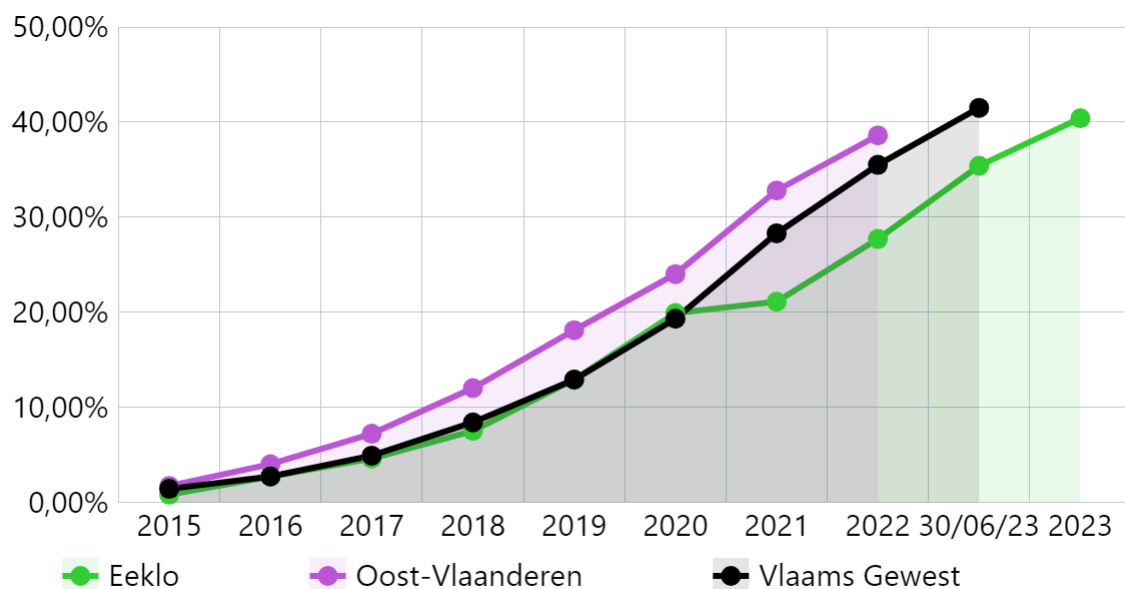
#### P-03.02: Het lokaal bestuur is voorbeeld in gedrags- en mentaliteitswijziging inzake milieu-/klimaatdoelen

Het lokaal bestuur stelt zich op als een voorbeeld in gedrags- en mentaliteitswijzigingen om milieu- en klimaatdoelstellingen te realiseren. We tonen dit via investeringen in een energiezuinig patrimonium, duurzame mobiliteit van het eigen personeel, inzet op de SDG's, circulair aankopen waar mogelijk, de uitbouw van een voedselstrategie, enz.

Financiële tabel P-03.02	MJP 2024	Opbrengst 2024	Kost 2024
<b>Exploitatie</b>			
Ontvangsten	84.634,80	0,00	0,00
Uitgaven	328.537,00	0,00	170.280,87
<b>Totaal Exploitatie</b>	<b>-243.902,20</b>	<b>0,00</b>	<b>-170.280,87</b>
<b>Investing</b>			
Ontvangsten	60.000,00	0,00	0,00
Uitgaven	706.989,43	0,00	2.818,75
<b>Totaal Investing</b>	<b>-646.989,43</b>	<b>0,00</b>	<b>-2.818,75</b>
<b>Financiering</b>			
Ontvangsten	392.943,00	0,00	0,00
Uitgaven	101.395,00	0,00	0,00
<b>Totaal Financiering</b>	<b>291.548,00</b>	<b>0,00</b>	<b>0,00</b>
<b>Totaal</b>	<b>-599.343,63</b>	<b>0,00</b>	<b>-173.099,62</b>

## Indicatoren

### Verleddingsgraad openbare verlichting



Bron: Fluvius - provincies.incijfers.be / Pactportaal

Regio	2015	2016	2017	2018	2019	2020	2021	2022	30/06/23	2023
Eeklo	0,80%	2,70%	4,60%	7,50%	12,90%	19,90%	21,10%	27,70%	35,40%	40,40%
Oost-Vlaanderen	1,70%	4,00%	7,20%	12,00%	18,10%	24,00%	32,80%	38,60%	-	-
Vlaams Gewest	1,40%	2,70%	4,90%	8,40%	12,90%	19,30%	28,30%	35,50%	41,50%	-

## Acties

### A-03.02.01 De stad investeert in energiezuinig patrimonium

Op basis van de bestaande en nog uit te voeren screenings van het gebouwde patrimonium zullen stelselmatig voorstellen en uitvoeringen gerealiseerd worden. Voor de grote renovaties (KA!, stadhuis) zal bijzondere aandacht gaan naar de duurzaamheid en de energiezuinige maatregelen. Tevens wordt hier - op het vlak van het eigen patrimonium - uitvoering gegeven aan de acties die de stad neemt om de klimaatverandering en haar impact te bestrijden o.a. via het burgemeestersconvenant.

#### Stand van zaken - indicator



#### Stand van zaken

1ste helft 2024: In functie van de opmaak van een strategisch vastgoedplan werd in het voorjaar een marktverkenning / bevraging gedaan. Voor de opmaak van een dergelijk plan wensen wij (gedeeltelijk) beroep te doen op externe ondersteuning en expertise.

Het Vlaams Energiebedrijf heeft, als partner van de Vlaamse overheid, reeds de nodige expertise opgebouwd (o.a. project SURE2050). Zij bieden de raamovereenkomst 'vastgoedstrategie' aan. De goedkeuring / vraag tot deelname voor deze raamovereenkomst is goedgekeurd op de gemeenteraad van juni 2024.

De aanpak binnen het raamcontract is gebaseerd op een best practice model voor vastgoedmanagement en vertrekt vanuit drie niveaus:

- **strategisch:** beleid op patrimoniumniveau: strategisch vastgoedbeleid en portefeuillemanagement;
- **tactisch:** management op gebouw-/siteniveau: afstemmen vastgoed op behoeften van de gebruikers;
- **operationeel:** beheer op gebouwniveau: technisch en facilitair beheer evenals vastgoedadministratie.

Een eerste verkennend gesprek met VEB vindt plaats op 15/07/2024.

Om lokale besturen te ondersteunen met het verduurzamen van het patrimonium, ontwikkelde het Agentschap Binnenlands Bestuur samen met het Vlaams Energiebedrijf een simulatietool (TERRA) die de impact van de energetische maatregelen op de beleids- en beheerscyclus inzichtelijk maakt. Bedoeling is om hiermee aan de slag te gaan vanaf medio 2024.

#### Investerings energiezuinig patrimonium:

- ramen KA! fase 2 (kant muziek) werden vernieuwd begin 2024;
- zonwering KA! - begin 2024;
- gevelisolatie KA! - start werken juni 2024;

- nieuwe gaswandketel gebouw Athene - juni 2024;
  - energetische ingrepen Cultuurhuis Herbakker - mee opgenomen in verbouwingsdossier - eind 2023;
  - nieuw buitenschrijnwerk noodwoning (hoek Zuidmoerstraat - Collegestraat) - medio 2023;
  - nieuw dak incl. dakisolatie noodwoningen (hoek Zuidmoerstraat - Collegestraat) - najaar 2023;
  - energetische ingrepen stadhuis - mee opgenomen in verbouwingsdossier - zijn lopende ;
  - zonnewering bibliotheek medio 2024.
- 
- EPB-dossier verbouwing Corridor en BKO Zuiderzon werd afgerond in juni 2024 -> alles binnen de wettelijke norm.
  - EPB-dossier verbouwing Athene nog definitief af te werken -> kleine aanpassing aan ventilatie sanitair is noodzakelijk om boete te vermijden.
  - EPB-dossier BKO @bij, Cultuurhuis Herbakker, Galgenhof - lopende om definitief in te dienen.

#### **Zonbestek:**

- optimalisatie regeling HVAC in 5 stadsgebouwen: stadskantoor, Barcelona, Athene, bibliotheek, dienstencentrum. De studies zijn uitgevoerd. De quick-wins zullen in het najaar van 2024 uitgevoerd worden. Sommige aanpassingen zijn complexer. Deze zullen opgenomen worden in meerjarenplan / budgetbespreking.
- batterijopslag: dossier moet nog opgestart worden.

#### **Status**

in uitvoering

#### **Financiële tabel 2024**

	MJP 2024	Opbrengst 2024	Kost 2024
<b>Exploitatie</b>			
Uitgaven	175.000,00	0,00	90.831,22
<b>Totaal Exploitatie</b>	<b>-175.000,00</b>	<b>0,00</b>	<b>-90.831,22</b>
<b>Investing</b>			
Uitgaven	551.989,43	0,00	0,00
<b>Totaal Investering</b>	<b>-551.989,43</b>	<b>0,00</b>	<b>0,00</b>
<b>Financiering</b>			
Ontvangsten	392.943,00	0,00	0,00
Uitgaven	101.395,00	0,00	0,00
<b>Totaal Financiering</b>	<b>291.548,00</b>	<b>0,00</b>	<b>0,00</b>
	<b>-435.441,43</b>	<b>0,00</b>	<b>-90.831,22</b>

### A-03.02.02 De stad investeert in duurzame mobiliteit van het personeel

Dit omvat pistes als :

- fietslease;
- aanbod dienstfietsen;
- sensibiliseren rond duurzaam woon-werkverkeer;
- aanpassen van accommodatie aan duurzaam woon-werkverkeer (douches, fietsenstallingen ...).

We vinden een duurzaam wagenpark belangrijk. Na de aankoop van een CoopStroom wagen en 2 elektrische laadpalen, werden in 2021 acht nieuwe dienstfietsen gekocht (waarvan 4 elektrische). We stappen mee in het fietsleasesysteem van Veneco, waarbij personeelsleden onder bepaalde voorwaarden een fiets kunnen leasen. Een bedrijfsvervoerplan is in opmaak.

#### Stand van zaken - indicator



#### Stand van zaken

1ste helft 2024: De opmaak van het bedrijfsvervoerplan is in eindfase.

Het project fietsleasing loopt verder. In 2023 stapten 46 personen in de fietslease. Er was een nieuwe mogelijkheid tot instappen tegen 01/01/2024. Voor 2024 zitten 67 personen in de fietslease.

Voor 2024 dienden we een subsidieaanvraag in via het Pendelfonds, samen met M-accent (Kringloopwinkel Meetjesland) en Mirto. Dit dossier werd niet weerhouden.

Op verschillende locaties/stadsdiensten wordt uitbreiding van de fietsenstalling voorzien. Er worden ook dienstfietsen aangekocht. Dit project is lopende.

#### Status

in uitvoering

#### Financiële tabel 2024

	MJP 2024	Opbrengst 2024	Kost 2024
<b>Exploitatie</b>			
Ontvangsten	75.000,00	0,00	0,00
Uitgaven	106.610,80	0,00	79.428,32
<b>Totaal Exploitatie</b>	<b>-31.610,80</b>	<b>0,00</b>	<b>-79.428,32</b>
<b>Investering</b>			
Ontvangsten	60.000,00	0,00	0,00
Uitgaven	155.000,00	0,00	2.818,75
<b>Totaal Investering</b>	<b>-95.000,00</b>	<b>0,00</b>	<b>-2.818,75</b>
	<b>-126.610,80</b>	<b>0,00</b>	<b>-82.247,07</b>

### A-03.02.03 De stad stimuleert bedrijven, inwoners en scholen in het behalen van de duurzaamheidsdoelstellingen

De stad neemt de SDG's (Duurzame Ontwikkelingsdoelstellingen) op in het meerjarenplan. We maken onze stakeholders (vooral bedrijven en scholen) en inwoners bewust van de 17 duurzame

ontwikkelingsdoelstellingen en zullen deze gebruiken in onze communicatie. Deze 17 doelstellingen worden geïntegreerd doorheen alle beleidsdomeinen.

### Stand van zaken - indicator



#### Stand van zaken

1ste helft 2024: In elk Eikenblad werd bij de gepubliceerde artikels verwezen naar de SDG's via labeling.

De SDG-monitor is vermeld in de omgevingsanalyse. In de vernieuwde SDG-monitor scoort Eeklo 60. Het Vlaams gemiddelde is 63. We scoren heel goed op SDG 6 (Schoon water en sanitair) en slecht op SDG 16 (Vrede, veiligheid en sterke publieke diensten). De scores zijn goed voor SDG 9 (Industrie, innovatie en infrastructuur) en SDG 13 (Klimaatactie), maar dan weer minder goed voor SDG 5 (Gendergelijkheid), SDG 10 (Ongelijkheid verminderen) en SDG 2 (Geen honger).

In de nota's voor het CBS/VB wordt sedert eind januari 2024 een item rond SDG's opgenomen. De diensten moeten aanduiden aan welke SDG's de inhoud van de nota gerelateerd is. In de eerste helft van 2024 was bij de nota's voor het CBS de SDG 16 (Vrede, veiligheid en sterke publieke diensten) de populairste (bijna 20% van de vernoemde SDG's); SDG 11 (Duurzame steden en gemeenschappen) met 14,83% stond tweede; SDG 9 (Industrie, innovatie en infrastructuur) derde met bijna 14% en SDG 3 (Goede gezondheid en welzijn) vierde met 13%. We evalueren deze oefening in de tweede helft van 2024.

Voor de omgevingsanalyse in voorbereiding op het meerjarenplan 2026-2031 werken we op basis van de 17 SDG's / 5 P's (People, Planet, Prosperity, Peace, Partnership).

### Status

in uitvoering

#### Financiële tabel 2024

	MJP 2024	Opbrengst 2024	Kost 2024
<b>Exploitatie</b>			
Ontvangsten	134,80	0,00	0,00
Uitgaven	34.926,20	0,00	0,00
<b>Totaal Exploitatie</b>	<b>-34.791,40</b>	<b>0,00</b>	<b>0,00</b>
	<b>-34.791,40</b>	<b>0,00</b>	<b>0,00</b>

#### A-03.02.04 We zetten in op circulaire aankopen waar mogelijk

De stad heeft nu al zoveel mogelijk aandacht voor duurzaam aankopen. Dit is het inzetten van koopkracht met het oog op maximale positieve ecologische, sociale en economische impact doorheen de levensduur van producten, diensten en werken.

Circulair aankopen gaat een stap verder: energie- en materiaalkringlopen worden daarbij actief gesloten doorheen de ganse leveringsketen. Daarbij worden negatieve milieu-impact en het creëren van afval zo veel mogelijk vermeden. Het zet in op de veranderende, functionele behoefte van gebruikers binnen een organisatie. Het stimuleert maximale samenwerking & co-creatie met alle



actoren die kunnen bijdragen tot het sluiten van de keten.

De focus ligt bij circulair aankopen op het maximaal behouden van waarde van de aan te kopen producten, componenten en materialen.

### Stand van zaken - indicator



#### Stand van zaken

1ste helft 2024:

Duurzaam aankopen:

- Aankopen poetsmachines via CREAT (Farys): de schrobzuigmachines hebben een lage CO2 footprint dankzij Comac ISO14067 (Cradle to Grave) en CFI (Carbon Footprint International) certificaten.
- Aankopen 2 voertuigen voor gebouwenbeheer via aankoopcentrale Gestroomd: Gestroomd is de aankoopcentrale duurzame voertuigen opgericht binnen het kader van Veneco. Beide voertuigen zijn van het type Peugeot E-Expert (= elektrisch).
- Aankopen van schoolmeubilair via CREAT (Farys): op de bedrijfssite van Baert is een koopjeshoek voorzien waar tweedehandsmeubilair verkocht wordt. Bij projecten wordt circulariteit gestimuleerd door bijvoorbeeld te schuiven met bestaand meubilair, hiervoor werd een circulaire flow uitgewerkt. Baert werkt in verschillende steden samen met Citydepot dat staat voor duurzame stadslogistiek. Dit zorgt voor minder en groenere logistieke bewegingen. Onze leverancier staat open voor werknemers met een afstand tot de arbeidsmarkt en heeft diverse profielen onder zijn werknemers. Regelmatig wordt werk uitbesteed aan de Cardijnschool (buitengewoon secundair onderwijs).
- KA! - Duurzame renovatie fase 2 - Ruwbouw en afwerking.

### Status

in uitvoering

#### Financiële tabel 2024

	MJP 2024	Opbrengst 2024	Kost 2024
<b>Exploitatie</b>			
Ontvangsten	8.000,00	0,00	0,00
Uitgaven	4.000,00	0,00	21,33
<b>Totaal Exploitatie</b>	<b>4.000,00</b>	<b>0,00</b>	<b>-21,33</b>
	<b>4.000,00</b>	<b>0,00</b>	<b>-21,33</b>

### A-03.02.05 De stad rolt een voedselstrategie uit in co-creatie met alle partners

De voedselstrategie omvat een zichtbare korte voedselketen, duurzame consumptie en productie van voeding. Er is aandacht voor het creëren van een sociale meerwaarde rond voedingsinitiatieven, vermijden van voedselverlies en hergebruik van voedselafval.

Ook intern wordt er duurzaam voeding aangekocht en verbruikt.

Door samenwerking met verschillende partners worden plaatselijke producenten en consumenten met elkaar verbonden.

Stad Eeklo speelt een organiserende, faciliterende en steunende rol in dit project, waarbij scholen, horeca, producenten ... belangrijke partners zijn.

De voedselstrategie is begin 2022 uitgeschreven. Nu volgt de uitrol.

### Stand van zaken - indicator



#### Stand van zaken

1ste helft 2024:

- lokaalmarkt op 04/05/2024;
- microprojecten Goeste! - lid van jury;
- ter beschikking stellen van locatie aan Let's Save Food;
- gebruik van Too Good to go in restaurant LDC Zonneheem.

De medewerker die de voedselstrategie opvolgde, ging in het voorjaar 2024 met pensioen. De aanwerving van een nieuwe medewerker staat later op de agenda.

### Status

in uitvoering

#### Financiële tabel 2024

	MJP 2024	Opbrengst 2024	Kost 2024
<b>Exploitatie</b>			
Ontvangsten	1.500,00	0,00	0,00
Uitgaven	8.000,00	0,00	0,00
<b>Totaal</b>	<b>-6.500,00</b>	<b>0,00</b>	<b>0,00</b>
<b>Exploitatie</b>	<b>-6.500,00</b>	<b>0,00</b>	<b>0,00</b>

### Actieplannen

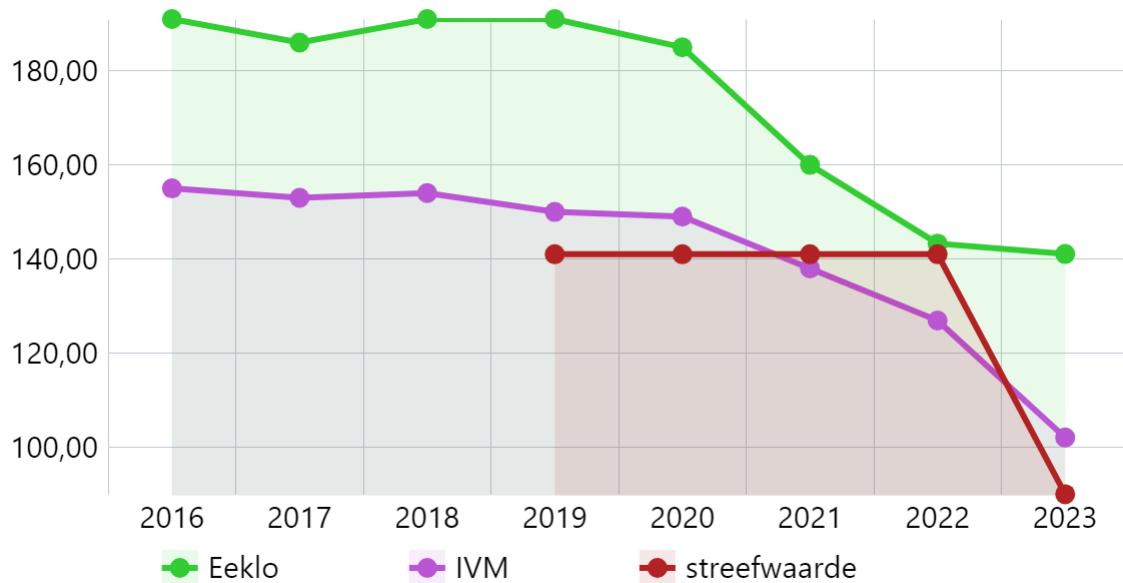
#### P-03.03: Stad Eeklo levert grote inspanningen in het behalen van de afvaldoelstellingen

De stad levert grote inspanningen in het behalen van de afvaldoelstellingen en werkt hiervoor samen met IVM, Kringloopwinkel Meetjesland, OVAM: we beperken ons restafvalcijfer, zetten in op hergebruik, organiseren duurzame evenementen, hebben een hele groep Mooimakers ...

Financiële tabel P-03.03	MJP 2024	Opbrengst 2024	Kost 2024
<b>Exploitatie</b>			
Ontvangsten	492.500,00	31.500,00	0,00
Uitgaven	1.289.105,20	0,00	782.614,80
<b>Totaal Exploitatie</b>	<b>-796.605,20</b>	<b>31.500,00</b>	<b>-782.614,80</b>
<b>Investing</b>			
Ontvangsten	97.920,00	35.061,00	0,00
Uitgaven	280.705,67	0,00	7.786,35
<b>Totaal Investing</b>	<b>-182.785,67</b>	<b>35.061,00</b>	<b>-7.786,35</b>
<b>Totaal</b>	<b>-979.390,87</b>	<b>66.561,00</b>	<b>-790.401,15</b>

## Indicatoren

### Kg restafval per inwoner



Bron: IVM jaarverslagen

Regio	2016	2017	2018	2019	2020	2021	2022	2023
Eeklo	191,00	186,00	191,00	191,00	185,00	160,00	143,28	141,06
IVM	155,00	153,00	154,00	150,00	149,00	138,00	126,92	102,04
streefwaarde	-	-	-	141,00	141,00	141,00	141,00	90,00

### Kg hergebruik in kringwinkel per inwoner



Bron: Kringloopwinkel Meetjesland M-accent

Regio	2015	2016	2017	2018	2019	2020	2021	2022	2023
Eeklo	5,00	5,90	6,20	6,67	7,72	5,00	7,08	7,63	7,66
streefwaarde OVAM	-	-	-	-	-	-	-	7,00	7,00

## Acties

### A-03.03.01 Eeklo evolueert naar een streefcijfer van 100 kg restafval per inwoner per jaar

Het 'Uitvoeringsplan huishoudelijk afval en gelijkaardig bedrijfsafval' legde de steden en gemeenten tegen 2023 zeer scherpe doelstellingen op. In samenwerking met de IVM levert de stad grote inspanningen inzake sensibilisatie, informatie en preventie. De stad koos er voor om in te stappen in een intercommunale ophaling van GFT. We streefden naar een restafvalcijfer van 141 kg per Eeklose inwoner per jaar. Een goede sensibilisatie in samenwerking met IVM en een selectieve ophaling van PMD, papier/karton en GFT moeten hieraan bijdragen. We haalden 141 kg in 2023. Het Lokaal Materialenplan 2023-2030 legt de grens nu lager, namelijk op 90 kg restafval per inwoner op Vlaams niveau tegen 2030. We herformuleren de actie en streven naar 100 kg eind dit meerjarenplan.

### Stand van zaken - indicator



#### Stand van zaken

1ste helft 2024: Ter voorbereiding van het beleidsplan 2025-2030 werd door het college in zitting van 12/03/2024 een voorbereidende evaluatie gemaakt van de werking van de afvalintercommunale alsook een advies geformuleerd in het kader van de opmaak van het beleidsplan.

Op 26/05/2023 keurde de Vlaamse Regering het Lokaal Materialenplan (LMP) goed. Het LMP geldt als uitvoeringsplan en preventieprogramma voor het huishoudelijk afval en gelijkaardig bedrijfsafval

en bepaalt het kader voor het lokaal afval- en materialenbeleid. Het is bindend voor de lokale besturen en vergt verdergaande actie met een strengere afvaldoelstelling (90 kg restafval per inwoner tegen 2030). De verkoop van nieuwe GFT-containers liep verder. De stad probeerde via diverse acties de inwoners te informeren en sensibiliseren. Op het recyclagepark gebeurt een strengere controle om de recycleerbare of herbruikbare goederen uit de grof huisvuilfractie te halen. Ten gevolge van de GFT-ophaling (deelnamegraad > 40%) is het aantal kg restafval per Eeklonaar tussen 2020 (185 kg) en 2023 (141 kg) verder gedaald (-23%). Uit de cijfers blijkt dat er minder GFT terechtkomt in de restafvalzakken. Zo wordt er wel meer GFT ingezameld: 40,14 kg per inwoner, wat 4,13 kg meer is dan in 2022.

### Status

in uitvoering

#### Financiële tabel 2024

	MJP 2024	Opbrengst 2024	Kost 2024
<b>Exploitatie</b>			
Ontvangsten	492.500,00	0,00	0,00
Uitgaven	1.257.620,20	0,00	778.299,86
<b>Totaal Exploitatie</b>	<b>-765.120,20</b>	<b>0,00</b>	<b>-778.299,86</b>
	<b>-765.120,20</b>	<b>0,00</b>	<b>-778.299,86</b>

### A-03.03.02 De stad sluit een convenant af met Kringloopwinkel Meetjesland

De stad sluit een convenant af met Kringloopwinkel Meetjesland. De stad geeft een toelage voor de samenwerking inzake afvalvermindering en hergebruik en betaalt hiervoor ook een tonnagevergoeding.

#### Stand van zaken - indicator



#### Stand van zaken

1ste helft 2024: De convenant met de Kringloopwinkel inzake afvalvermindering en hergebruik wordt uitgevoerd. Het hergebruik per inwoner steeg in 2023 naar 7,66 kg, dit ligt hoger dan de OVAM-streefwaarde van 7 kg.

In het kader van de oproep binnen het ING-Fonds voor een meer circulaire economie wordt voor de projectperiode 09/2024 – 12/2025 een samenwerkingsverband opgestart met als doel meer hergebruik te creëren uit afval van Elektrische en Elektronische apparatuur (AEEA) en van (elektrische) fietsen in Eeklo en Maldegem. De stad Eeklo ondertekende een engagementsverklaring voor de uitvoering van dit project door M-accent vzw en IVM.

### Status

in uitvoering

#### Financiële tabel 2024

	MJP 2024	Opbrengst 2024	Kost 2024
<b>Exploitatie</b>			
Ontvangsten	0,00	31.500,00	0,00
Uitgaven	22.100,00	0,00	4.199,94
<b>Totaal Exploitatie</b>	<b>-22.100,00</b>	<b>31.500,00</b>	<b>-4.199,94</b>
	<b>-22.100,00</b>	<b>31.500,00</b>	<b>-4.199,94</b>

### A-03.03.04 We ijveren voor een propere stad, die aangenaam en veilig aanvoelt en kansen creëert tot ontmoeten

Goede openbare ruimte biedt kansen tot ontmoeting en ontspanning. Collectieve ruimte wordt steeds belangrijker. Bovendien zijn er ook steeds meer burgers die hierrond veel ideeën hebben en deze graag delen met de stad en de ruimtelijke planners. De manier waarop de openbare ruimte wordt vormgegeven, wint aan belang. Belangrijk is de aanwezigheid van groen, voldoende straatmeubilair ... Inwoners moeten bij wijze van spreken een beetje thuis kunnen komen in de openbare ruimte. Bij de (her)aanleg van belangrijke publieke ruimtes zullen omwonenden en/of belanghebbende burgers dan ook steeds worden betrokken. Daarnaast moet er ook veel aandacht zijn voor het onderhoud van het openbaar domein. Er bestaat immers een verband tussen de netheid van de stad en de onveiligheidsgevoelens. Er wordt sterk ingezet om zwerfvuil en sluikestorten zoveel mogelijk tegen te gaan. Daarnaast wil het bestuur burgers stimuleren om het juiste gedrag te stellen (bv. vuilnis in de vuilnisbak deponeren, geen peuken op de grond gooien ...).

Netheid is onlosmakelijk verbonden met het imago. We blijven inzetten op een propere stad. We brengen glasbollen op diverse plaatsen ondergronds, we rollen ons vuilnisbakkenplan uit en plaatsen hondenpoepzuilen.

#### Stand van zaken - indicator



#### Stand van zaken

1ste helft 2024: Sinds mei 2024 worden de publieke vuilnisbakken geledigd door een externe firma waardoor de ploeg van Eeklonet meer ruimte krijgt voor andere taken vb. opnet buitengebieden, meer controle op sluikestorten, campagnegerichte taken, enz.

Wegens een procedurefout dient het aanbestedingsdossier van de vuilnisbakken te worden aangepast en opnieuw te worden aanbesteed. We streven ernaar om tegen de winter 2024-2025 te kunnen gunnen.

De ondergrondse glascontainers (2 stuks) die voorzien waren op het Gebr. Van De Woestyneplein dienen te worden geherlokaliseerd, dit werd beslist op het college van 21/05/2024.

#### Status

in uitvoering

#### Financiële tabel 2024

	MJP 2024	Opbrengst 2024	Kost 2024
<b>Exploitatie</b>			
Uitgaven	9.385,00	0,00	115,00
<b>Totaal Exploitatie</b>	<b>-9.385,00</b>	<b>0,00</b>	<b>-115,00</b>
<b>Investing</b>			
Ontvangsten	97.920,00	35.061,00	0,00
Uitgaven	280.705,67	0,00	7.786,35
<b>Totaal Investing</b>	<b>-182.785,67</b>	<b>35.061,00</b>	<b>-7.786,35</b>
	<b>-192.170,67</b>	<b>35.061,00</b>	<b>-7.901,35</b>

## Actieplannen

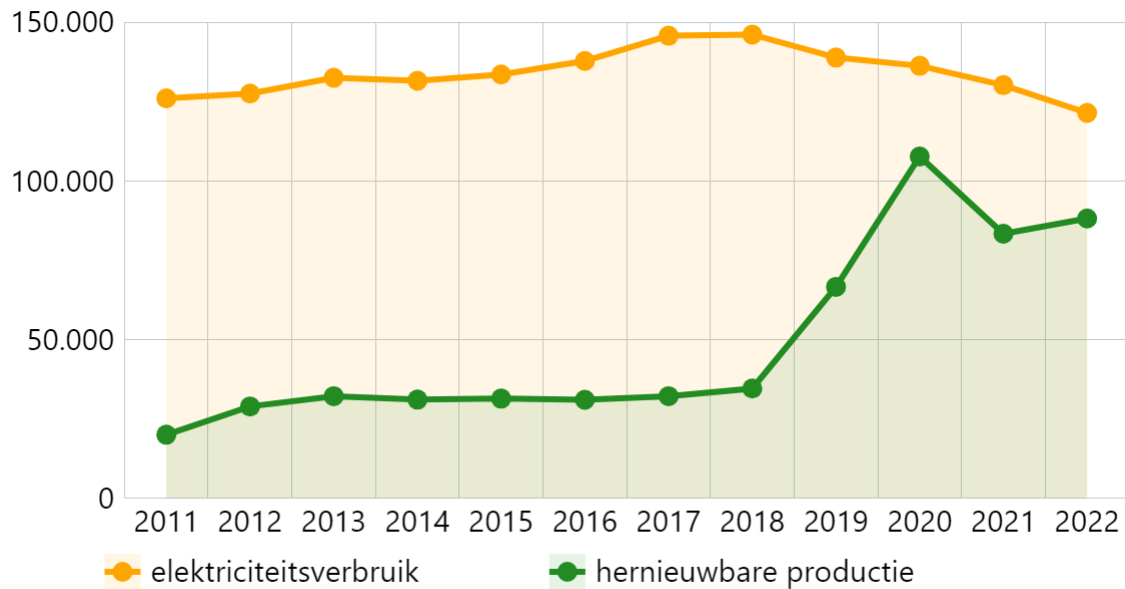
### P-03.04: We realiseren een sociaal gedragen energietransitie naar een klimaatgezond Eeklo

De stad werkte een klimaatactieplan uit en zal dit uitvoeren in de loop van de komende jaren. Eeklo is altijd al een pionier geweest in hernieuwbare energie en het participatieve aspect daarin (windenergie, warmtenet) en wil hierin koploper blijven.

Financiële tabel P-03.04	MJP 2024	Opbrengst 2024	Kost 2024
<b>Exploitatie</b>			
Ontvangsten	70.067,61	34.074,50	0,00
Uitgaven	10.000,00	0,00	896,46
<b>Totaal Exploitatie</b>	<b>60.067,61</b>	<b>34.074,50</b>	<b>-896,46</b>
<b>Gerealiseerd resultaat</b>	<b>60.067,61</b>	<b>34.074,50</b>	<b>-896,46</b>

## Indicatoren

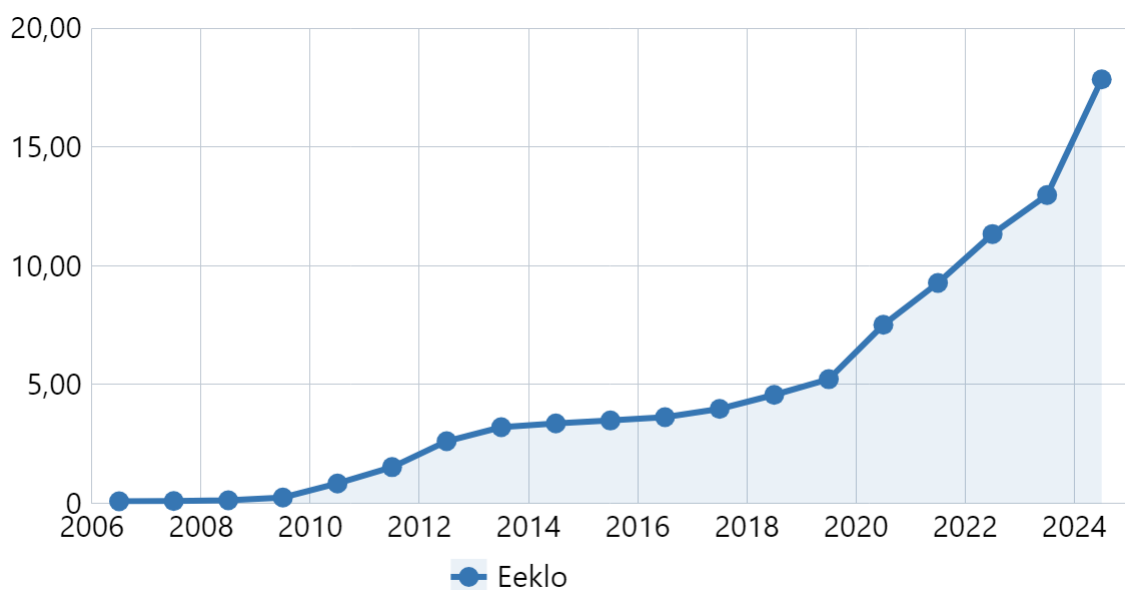
### Elektriciteit: verbruik en hernieuwbare productie in Eeklo in MWh



Bron: CO2-inventarissen: Vlaams Energie- & Klimaatagentschap

Regio	2011	2012	2013	2014	2015	2016	2017	2018	2019	2020	2021	2022
elektriciteitsverbruik	125.968	127.475	132.450	131.502	133.466	137.747	145.697	146.063	138.829	136.215	130.140	121.386
hernieuwbare productie	19.944	28.859	32.089	31.013	31.333	30.950	32.098	34.503	66.559	107.637	83.276	88.092

### Totaal vermogen zonnepanelen in MW in Eeklo

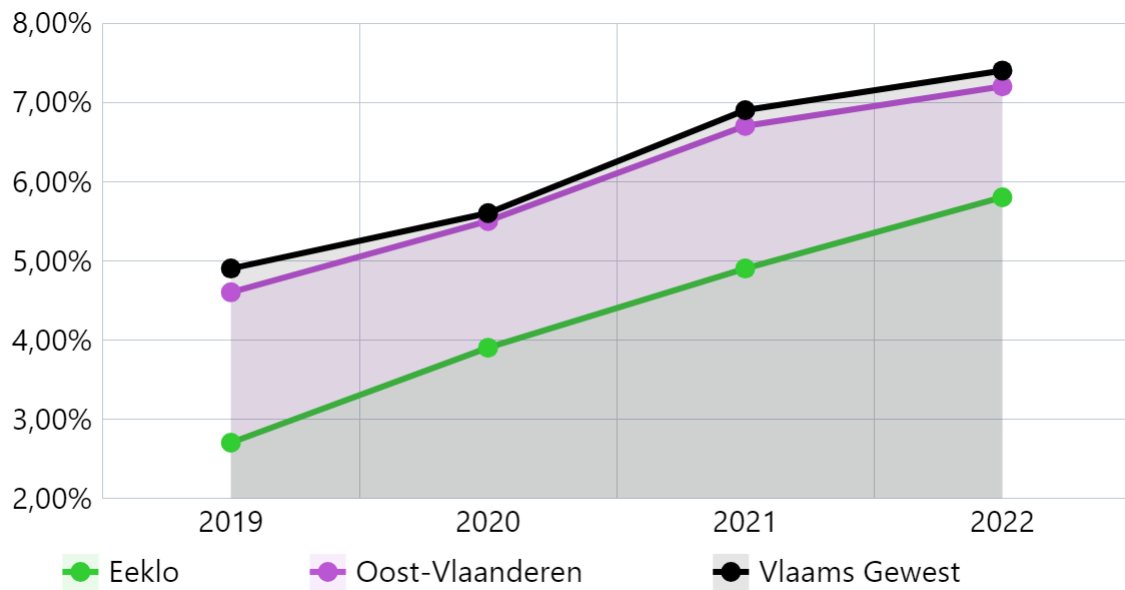


Bron: Netbeheerder Fluvius / Vlaams Energie- en Klimaatagentschap (VEKA) - provincies.incijfers.be



regio	2006	2007	2008	2009	2010	2011	2012	2013	2014	2015	2016	2017	2018	2019	2020	2021	2022	2023	2024
Eeklo	0,08	0,09	0,12	0,24	0,83	1,52	2,61	3,20	3,36	3,48	3,62	3,97	4,56	5,22	7,51	9,27	11,33	12,97	17,84

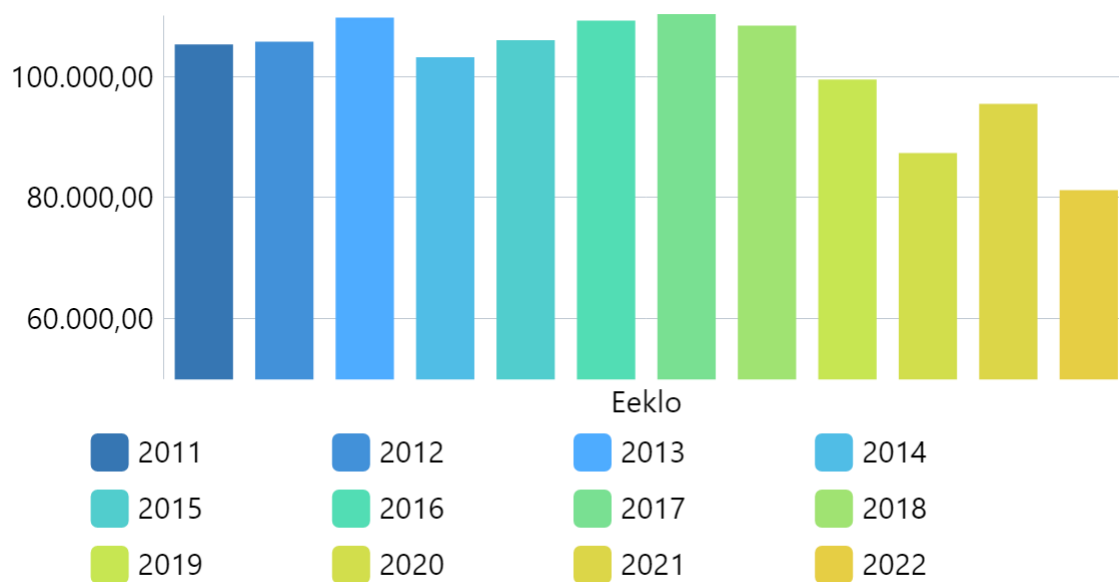
### Benuttingsgraad daken voor zonnepanelen



Bron: Vlaams Energie- en Klimaatagentschap – [provincies.incijfers.be](https://provincies.incijfers.be)

Regio	2019	2020	2021	2022
Eeklo	2,70%	3,90%	4,90%	5,80%
Oost-Vlaanderen	4,60%	5,50%	6,70%	7,20%
Vlaams Gewest	4,90%	5,60%	6,90%	7,40%

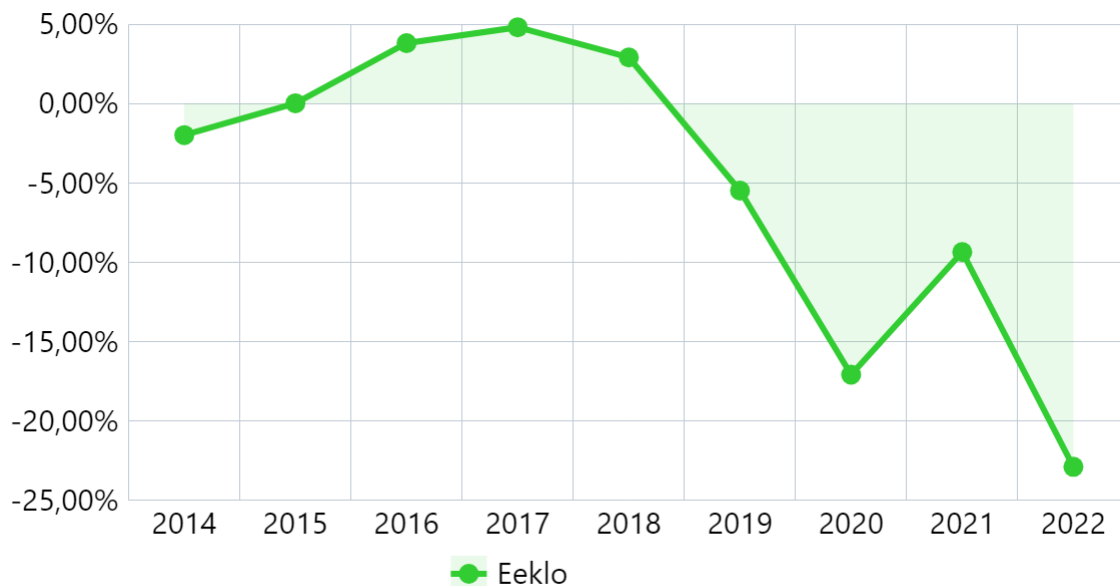
### CO<sub>2</sub>-uitstoot in ton in Eeklo



Bron: CO2-inventarissen - Vlaams Energie- & Klimaatagentschap

Jaar	Eeklo
2011	105.127,00
2012	105.569,00
2013	109.571,00
2014	103.027,00
2015	105.842,00
2016	109.076,00
2017	110.151,00
2018	108.225,00
2019	99.332,00
2020	87.170,00
2021	95.282,00
2022	81.038,00

**Evolutie CO2-uitstoot sedert 2011 in Eeklo**



Bron: CO2-inventarissen - Vlaams Energie- & Klimaatagentschap

Regio	2014	2015	2016	2017	2018	2019	2020	2021	2022
Eeklo	-2,00%	0,01%	3,80%	4,80%	2,90%	-5,50%	-17,10%	-9,37%	-22,91%

## Acties

### A-03.04.01 De stad maakt een warmtetransitievisie op en ondersteunt de uitrol van het warmtenet

De stad maakt een warmtetransitievisie op. Een visie gecombineerd met een warmtezoneringsplan is nodig om een duidelijke richting te krijgen hoe de gebouwen in de toekomst verder omgeschakeld kunnen worden naar duurzame warmtebronnen. De stad is hierbij initiator en facilitator om een sociaal gedragen energietransitie te realiseren. Dit impliceert duidelijke informatie, beleidskeuzes, stedelijke subsidies ... De stad ontwikkelde een juridisch kader waarbinnen het consortium onder welbepaalde voorwaarden een warmtenet kan aanleggen op haar grondgebied. De stad ondersteunt verder deze ontwikkelingen.

Deze actie past ook in Werf 2 (Verrijk je wijk) van het Lokaal Energie- en Klimaatpact.

#### Stand van zaken - indicator



#### Stand van zaken

1ste helft 2024: Op 30/09/2023 ging het EFRO-project 'Warmtenetpellets' van start met een looptijd van 3 jaar. In dit pilootproject zal onderzocht worden op welke manier een mobiel verwarmingssysteem op houtpellets ingeschakeld kan worden als voorloper van een stadsbreed warmtenet. In de eerste helft van 2024 werd samen met Ecopower nagedacht op welke manier de warmtenetontwikkelingen konden versneld worden. Er wordt een samenwerking aangegaan met

COPEOS. In overleg met Ecopower wordt gekeken hoe het project een uitrol kan vinden op het grondgebied van Eeklo in 2025.

## Status

in uitvoering

### Financiële tabel 2024

	MJP 2024	Opbrengst 2024	Kost 2024
<b>Exploitatie</b>			
Ontvangsten	4.067,61	0,00	0,00
Uitgaven	5.000,00	0,00	0,00
<b>Totaal Exploitatie</b>	<b>-932,39</b>	<b>0,00</b>	<b>0,00</b>
	<b>-932,39</b>	<b>0,00</b>	<b>0,00</b>

### A-03.04.02 De stad blijft inzetten op projectontwikkeling inzake hernieuwbare energiebronnen

Met het oog op een sociaal gedragen energietransitie tracht de stad Eeklo vooruitstrevende en duurzame keuzes te maken en maximaal in te zetten op duurzame energiebronnen. De stad Eeklo behoudt hierbij zijn pioniersrol in Vlaanderen.

#### Stand van zaken - indicator



#### Stand van zaken

1ste helft 2024:

#### Energielandschap 2050

De stad Eeklo maakt als lid van de stuurgroep verder werk van het project 'Energielandschap 2050'. Het Energielandschap 2050 is een ruimtelijke regionale energievisie, gebaseerd op wat ruimtelijk, maatschappelijk, technisch en financieel mogelijk is. In het voorjaar 2024 werd de procesnota herwerkt. Het college keurde in zitting van 25/06/2024 de programmawerking goed. Momenteel wordt het actieprogramma 1.0 verder op punt gezet.

#### Klimaatwijken

Het project Klimaatwijken werd samen met Departement Omgeving en Woonmaatschappij Meetjesland uitgewerkt. Er waren een aantal plaatsbezoeken, workshops en een participatiemoment met inwoners van het Wilgenpark. Het rapport omvat een scenarioanalyse met aanbevelingen op maat van het Wilgenpark. De studie werd opgeleverd in juni 2024.

#### Zon in Eeklo

De stad wil met het project 'Zon in Eeklo' op zo veel mogelijk daken in Eeklo zonnepanelen voorzien. Na de stadsdaken en daken van bedrijven en verenigingen, lanceert stad Eeklo in samenwerking met burgercoöperaties Ecopower en Voltterra een uniek pilootproject om ook op meer daken van huurwoningen zonnepanelen te krijgen. Alle huurders werden aangeschreven over dit uniek voorstel

waarna geïnteresseerden uitgebreid werden geïnformeerd over het concept tijdens een infomoment op 30/04/2024.

### Status

in uitvoering

### Financiële tabel 2024

MJP 2024	Opbrengst 2024	Kost 2024
0,00	0,00	0,00

### A-03.04.03 De stad maakt dat elke inwoner participant wordt in duurzame energie en er direct voordeel uit haalt

De stad werkt aan duurzame energieprojecten met aandacht voor lokale meerwaardecreatie en waarbij maximaal rekening wordt gehouden met sociale inclusie (hiervoor wordt maximaal samengewerkt met lokale partners). Dit gaat o.m. over collectief zonnedelen, beleggen in slimme en rendabele groene energieprojecten ... In deze actie wordt ook aandacht besteed aan het laten dalen van de energiefactuur door het inzetten van lokale duurzame energie (= aandacht voor energiearmoede). We ontvangen Europese subsidies voor een project inzake energiearmoede en sociale energietransitie (Power Up). Hiervoor is een halftijdse medewerker in dienst tussen november 2021 en november 2023. Sedert 2023 werken de stad Eeklo en Ecopower samen met lokale stakeholders om kwetsbare gezinnen toegang te geven tot goedkopere, duurzame elektriciteit via het pre-financieren ('uitlenen') van sociale aandelen.

### Stand van zaken - indicator



#### Stand van zaken

1ste helft 2024: Eind 2023 werd de toeleiding van gezinnen naar het POWER-UP project ingekanteld in de werking van het woon- en energieloket van Wooneco. Geïnteresseerde gezinnen kunnen tijdens de zitdagen informatie ontvangen over de sociale aandelen. Na een uitgebreide zelfevaluatie (i.s.m. het Sociaal Huis, Ecopower en Wooneco) bleek dat de koppeling van het project aan de elektriciteitsprijs nefast was voor het succes en welslagen van het project (en teveel afhankelijk van de fluctuaties van de energiemarkt). Er wordt samen met Ecopower gewerkt aan een POWER UP 2.0 versie zodat na de zomer uitgebreid kan gecommuniceerd worden en nieuwe gezinnen kunnen gebruik maken van de voorziene sociale aandelen. Hieraan zullen laagdrempelige infosessies (i.s.m. Wijkcentrum De Kring) gekoppeld worden.

In 2024 werd het project uitgebreid toegelicht op diverse studiedagen (LEEWAY, SCCALE, netwerk Burgemeestersconvenant) aan geïnteresseerde organisaties, overheden e.d.

### Status

in uitvoering

### Financiële tabel 2024

	MJP 2024	Opbrengst 2024	Kost 2024
<b>Exploitatie</b>			
Ontvangsten	66.000,00	34.074,50	0,00
Uitgaven	5.000,00	0,00	896,46
<b>Totaal Exploitatie</b>	<b>61.000,00</b>	<b>34.074,50</b>	<b>-896,46</b>
	<b>61.000,00</b>	<b>34.074,50</b>	<b>-896,46</b>